

# 河南省金融运行报告（2024）

## 中国人民银行河南省分行

### 货币政策分析小组

#### [内容摘要]

2023年，河南省坚持以习近平新时代中国特色社会主义思想为指导，深入学习贯彻党的二十大精神 and 习近平总书记视察河南重要讲话重要指示，坚持稳中求进工作总基调，完整、准确、全面贯彻新发展理念，紧抓构建新发展格局战略机遇，全力以赴拼经济，铆足干劲促发展，中国式现代化建设河南实践迈出坚实步伐。河南省金融系统紧扣高质量发展要求，认真贯彻落实稳健的货币政策，发挥货币政策工具总量和结构双重功能，保持货币信贷总量和社会融资规模合理增长，金融服务实体经济质效不断提升。

2023年，河南省经济运行企稳回升。一是**内需稳定恢复，外需保持韧性**。固定资产投资稳定增长，全年亿元及以上项目完成投资同比增长11.2%，拉动全部投资增长6.6个百分点。消费市场稳定恢复，全省社会消费品零售总额同比增长6.5%，较上年提高6.4个百分点。进出口规模整体较稳，全省进出口总值超8000亿元，贸易顺差同比增长30.0%。二是**生产总体稳定，经济运行整体向好**。农业生产总体稳定，全年粮食产量连续七年稳定在1300亿斤以上。工业生产较快恢复，全省规模以上工业增加值同比增长5.0%，六成以上行业实现增长。服务业经济恢复向好，全省规模以上服务业企业利润总额同比增长120.6%，较上年提高154.3个百分点。三是**经济结构优化升级，质量效益不断提升**。新质生产力蓬勃兴起，规模以上工业战略性新兴产业、高技术制造业增加值分别拉动全省规模以上工业增加值增长2.5个、1.6个百分点。以中原科技城、中原医学科学城、中原农谷为支柱的“三足鼎立”科技创新大格局全面起势。新旧动能转换步伐全方位加快，高技术制造业增加值占规模以上工业增加值的比重较上年提高1.8个百分点。经济发展质量效益不断提升。绿色低碳扎实推进，规模以上节能环保产业增加值同比增长15.6%，限额以上单位新能源汽车零售额同比增长64.2%。城镇新增就业119万人、失业人员再就业28万人、就业困难人员再就业10万人。四是**物价整体可控，居民可支配收入稳步增长**。居民消费价格同比下降0.2%，其中旅游消费价格同比上涨9.6%，带动全省教育文化娱乐消费价格同比上涨1.4%。全省工业生产者出厂价格和工业生产者购进价格同比分别下降2.6%、4.7%。居民人均可支配收入近3万元，同比增长6.1%。五是**财政收支总体平稳，重点领域支出得到有力保障**。一般公共预算收入同比增长6.2%，一般公共预算支出同比增长3.9%，其中农村改革、就业补助、住房保障等民生领域支出增长较快。六是**房地产市场平稳运行，住房保障体系不断完善**。郑州、开封、济源3市开展现房销售试点，促进向房地产新发展模式转型，全省房地产销售面积和销售额降幅收窄；全省保障性租赁住房体系不断完善，更好满足新市民和青年群体的住房需求。

2023年，河南省金融运行总体稳健。一是**货币信贷总量和社会融资规模保持合理增长**。2023年末，银行业资产和负债总额分别为12.6万亿元、12.1万亿元；本外币各项贷款余额8.4万亿元，同比增长9.5%，较上年提高1.6个百分点，较年初增加7236亿元，同比多增1669亿元。社会融资规模增量1.1万亿元，其中表内贷款和非金融企业直接融资分别增加7276亿元、1889亿元。二是**货币政策工具引导作用持续发挥，重大战略、重点领域和薄弱环节金融支持不断增强**。发放再贷款再贴现1309亿元，同比增加354亿元，年末普惠小微贷款余额、民营企业贷款余额同比分别增长21.6%、10.0%，高新技术企业、科技型中小企业贷款余额同比分别增长17.3%、21.0%，绿色贷款余额近三年规模实现“翻一番”。三是**贷款利率稳中有降**。2023年12月，全省一般贷款加权平均利率同比下降0.44个百分点，新发放企业贷款加权平均利率同比下降0.35个百分点。四是**证券期货和保险业运行稳健，支持经济社会发展能**

**力增强。**全省3家法人证券期货机构资产总额同比增长5.5%。郑州商品交易所期货交易规模大幅提高，累计成交金额和累计成交量同比分别增长32.5%、36.1%。年末全省保险公司资产总额同比增长7.5%，风险保障水平不断提高。**五是金融生态环境建设持续推进，金融服务水平进一步提升。**社会信用体系建设深入推进，2023年末，共有197家机构接入征信系统，征信系统覆盖面持续提升；深入推进农村信用体系建设，共为1924.5万户农户、46.4万户新型农业经营主体建立信用档案，助力各类农业经营主体融资发展。支付清算系统保持安全稳定运行，涉诈涉赌“资金链”治理向纵深推进；持续推动优化账户服务，支付普惠进程进一步加快。金融消费权益保护稳步推进，持续打造“12363”暖心热线，全年共接收消费者咨询9.7万起、受理投诉1.2万起，有效维护金融消费者合法权益。扎实开展金融宣传教育活动，切实提高消费者金融知识水平。

展望2024年，河南省经济稳中向好、稳中提质的态势没有变。全省锚定“两个确保”<sup>1</sup>、深入实施“十大战略”<sup>2</sup>，加速推进“7+28”群链建设<sup>3</sup>，投资、消费增长动能增强，传统产业提质升级，新技术新产业新业态新模式不断涌现，创新能级不断提升，将为经济发展持续注入动力。但当前全省经济持续回升向好的基础仍不牢固，传统产业占比高、转型升级任务艰巨，房地产投资恢复较慢，消费增长的内在动能仍然偏弱，企业盈利能力、发展信心仍然不足，促消费、稳投资、扩内需的任务仍较艰巨。下一阶段，河南省金融系统将以习近平新时代中国特色社会主义思想为指导，全面贯彻落实党的二十大和二十届三中全会精神、中央经济工作会议和中央金融工作会议精神，认真贯彻落实稳健的货币政策，聚焦做好科技金融、绿色金融、普惠金融、养老金融和数字金融五篇大文章，巩固和增强全省经济回升向好态势，全面推进中国式现代化建设河南实践，在强国建设、民族复兴新征程上奋勇争先、更加出彩。

---

<sup>1</sup> 两个确保：确保高质量建设现代化河南、确保高水平实现现代化河南。

<sup>2</sup> 十大战略：创新驱动、科教兴省、人才强省战略；优势再造战略；数字化转型战略；换道领跑战略；文旅文创融合战略；以人为核心的新型城镇化战略；乡村振兴战略；绿色低碳转型战略；制度型开放战略；全面深化改革战略。

<sup>3</sup> “7+28”群链建设：“7”就是打造新材料、新能源汽车、电子信息、先进装备、现代医药、现代食品、现代轻纺7个先进制造业集群；“28”就是培育壮大超硬材料等28个重点产业链。

## 目录

一、经济运行情况.....	5
(一) 内需稳定恢复, 外需保持韧性.....	5
(二) 生产总体稳定, 经济运行整体向好.....	6
(三) 经济结构优化升级, 质量效益不断提升.....	6
(四) 物价整体可控, 居民可支配收入稳步增长.....	7
(五) 财政收支总体平稳, 重点领域支出得到有力保障.....	7
(六) 房地产市场平稳运行, 住房保障体系不断完善.....	8
二、金融运行情况.....	9
(一) 银行业运行总体平稳, 服务实体经济能力进一步提升.....	9
(二) 证券期货业稳健发展, 业务规模持续扩大.....	12
(三) 保险业运行较为稳健, 保险保障作用持续增强.....	13
(四) 社会融资规模增量超万亿元, 金融市场业务运行平稳.....	13
(五) 金融生态环境建设持续推进, 金融服务水平进一步提升.....	14
三、预测与展望.....	14
附录: .....	16
(一) 2023年河南省经济金融大事记.....	16
(二) 2023年河南省主要经济金融指标.....	17

## 专栏

专栏 1 持续推进绿色金融创新发展 助力河南绿色低碳转型战略实施.....	8
专栏 2 金融助力河南全面推进乡村振兴行稳致远.....	11

## 表

表 1 2023年银行业金融机构情况表.....	9
表 2 2023年金融机构一般贷款各利率区间占比情况表.....	11
表 3 2023年证券业基本情况表.....	12
表 4 2023年郑州商品交易所交易统计表.....	13
表 5 2023年保险业基本情况表.....	13
表 6 2023年金融机构票据业务量统计表.....	14
表 7 2023年金融机构票据贴现、转贴现利率统计表.....	14

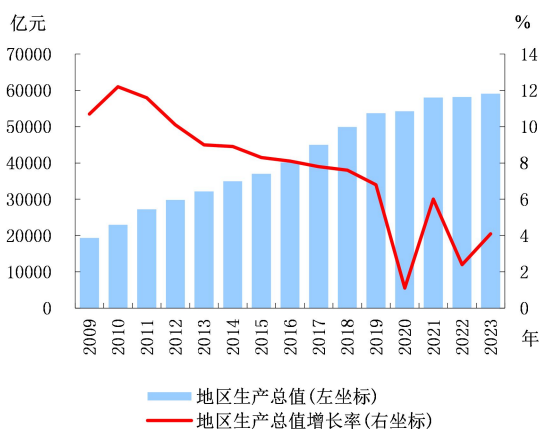
## 图

图 1 地区生产总值及其增长率.....	5
图 2 固定资产投资(不含农户)增长率.....	5
图 3 社会消费品零售总额及其增长率.....	5

图 4	外贸进出口变动情况.....	6
图 5	规模以上工业增加值实际增长率.....	6
图 6	居民消费价格指数和生产者价格指数.....	7
图 7	财政收支状况.....	8
图 8	金融机构人民币存款增长情况.....	10
图 9	金融机构人民币贷款增长情况.....	10
图 10	金融机构本外币存、贷款增速变化.....	10
图 11	金融机构外币存款余额及外币存款利率.....	11
图 12	社会融资规模分布结构.....	13

## 一、经济运行情况

2023年，河南省坚持稳中求进工作总基调，着力推动高质量发展，全力以赴拼经济，全年实现地区生产总值5.9万亿元，同比增长4.1%。其中，第一产业、第二产业、第三产业增加值分别为5360亿元、2.2万亿元、3.2万亿元，同比分别增长1.8%、4.7%、4.0%。



数据来源：河南省统计局。

图1 地区生产总值及其增长率

### （一）内需稳定恢复，外需保持韧性

**1.固定资产投资稳定增长。**2023年，固定资产投资同比增长2.1%。全年滚动开展“三个一批”<sup>4</sup>项目建设活动，累计签约项目4819个、开工项目7525个、投产项目3358个，形成一批新的增长点。重点项目支撑作用凸显。全年亿元及以上项目完成投资同比增长11.2%，拉动全部投资增长6.6个百分点，其中10亿元及以上项目完成投资同比增长24.9%。基础设施投资同比增长4.6%，其中道路运输业投资同比增长27.0%。技改投资同比增长17.4%，占工业投资比重为24.7%，占比较上年提高1.8个百分点。社会领域投资同比增长8.7%，其中教育、卫生投资同比分别增长23.1%、16.0%。

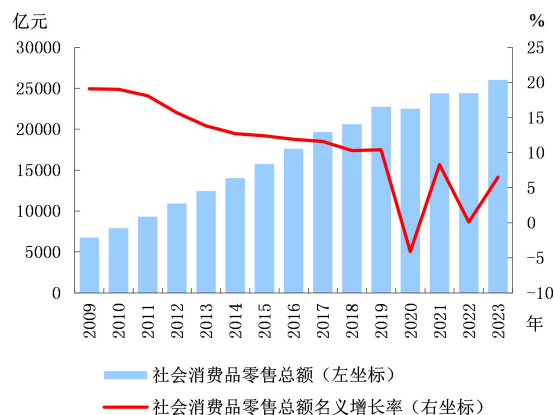
<sup>4</sup> “三个一批”即在全省范围内集中签约一批、开工一批、投产一批重大项目。



数据来源：河南省统计局。

图2 固定资产投资（不含农户）增长率

**2.消费市场稳定恢复。**针对性出台促消费系列政策，不断释放内需潜力。全省社会消费品零售总额同比增长6.5%，较上年提高6.4个百分点；其中限额以上单位消费品零售额增长9.2%，较上年提高5.8个百分点。餐饮收入和商品零售较快恢复。限额以上单位餐饮收入、商品零售同比分别增长8.1%、9.2%，较上年分别提高8.9个、5.6个百分点。出行类商品快速增长。限额以上单位汽车类、石油及制品类商品零售额同比分别增长13.4%、22.2%。网上零售持续活跃。限额以上单位通过公共网络实现的商品零售额同比增长10.7%。

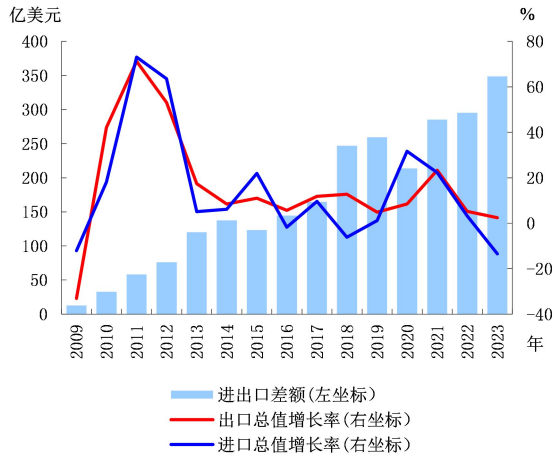


数据来源：河南省统计局。

图3 社会消费品零售总额及其增长率

**3.进出口规模整体较稳。**2023年，全省接续出台多项稳外贸政策，全年进出口总值8108亿元。其中，出口韧性较强，出口总值5280亿元，同比增长2.4%。进口总值2828亿元，贸易顺差2452亿元，同比增长30.0%。重点出口产品快速增长。汽车、人发制品、农产品出口同比分别增长

106.5%、16.8%、8.3%。经贸合作空间有效拓展。与“一带一路”共建国家进出口占全省进出口的44.0%，较上年提高2.8个百分点。对《区域全面经济伙伴关系协定》（RCEP）成员国进出口占全省进出口的30.3%，较协定生效前的2021年提高3.3个百分点。



数据来源：河南省统计局。

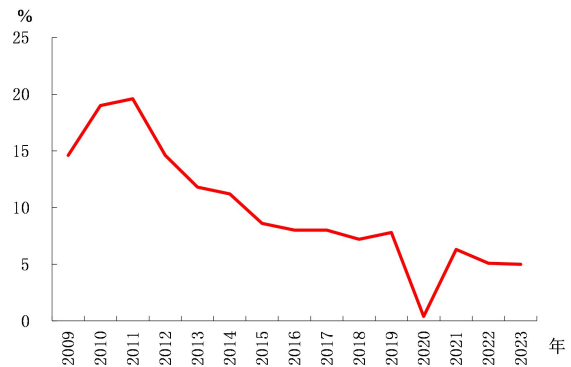
图4 外贸进出口变动情况

## (二) 生产总体稳定，经济运行整体向好

**1. 农业生产总体稳定。**把高标准农田建设作为落实“藏粮于地、藏粮于技”战略的重要举措，2023年末，累计建成高标准农田8585万亩，占全省耕地总面积的76.0%。全年粮食产量达到1325亿斤，连续七年稳定在1300亿斤以上，其中秋粮同比增长3.3%。油料蔬菜生产平稳增长。油料产量同比增长2.8%，蔬菜及食用菌产量同比增长2.6%。畜牧业生产基本稳定。生猪出栏6102万头，同比增长3.1%；牛出栏246万头，同比增长1.0%。

**2. 工业生产较快恢复。**谋划推进7个先进制造业集群28个重点产业链，加快建设制造业强省。全省规模以上工业增加值同比增长5.0%，其中，规模以上工业40个行业大类中有25个行业增加值同比实现增长，增长面62.5%。制造业支撑作用显著发挥。规模以上制造业增加值同比增长6.1%，拉动全省规模以上工业增加值增长4.8个百分点，对规模以上工业增长的贡献率达95.8%。汽车、电子等产业表现抢眼。汽车及零部件产业、电子信息产业增加值同比分别增长45.2%、13.6%，合计拉动全省规模以上工业增加值增长2.6个百

分点。



数据来源：河南省统计局。

图5 规模以上工业增加值实际增长率

**3. 服务业经济恢复向好。**全年规模以上服务业企业营业收入同比增长10.5%；规模以上服务业企业利润总额同比增长120.6%，较上年提高154.3个百分点；10个行业门类全部实现盈利。接触型聚集型服务业恢复增长较快。其中，规模以上文化、体育和娱乐业营业收入同比增长30.2%，在10个规模以上服务业行业门类中增速第一。服务业新兴领域增势良好。规模以上战略性新兴产业营业收入同比增长11.7%，规模以上互联网游戏服务、互联网科技创新平台等服务业营业收入同比分别增长58.7%、70.7%。

## (三) 经济结构优化升级，质量效益不断提升

**1. 新质生产力蓬勃兴起。**河南省坚持把创新驱动、科教兴省、人才强省作为“首要战略”，加快形成新质生产力。规模以上工业战略性新兴产业、高技术制造业增加值同比分别增长10.3%、11.7%，分别拉动全省规模以上工业增加值增长2.5个、1.6个百分点，其中新一代信息技术产业增加值增长16.5%。液晶显示模组、光学仪器、锂离子电池产量同比分别增长412.2%、104.0%、45.6%。数字经济快速发展。5G基站总数达到18.7万个，计算机通信和其他电子设备制造业增加值同比增长13.6%，计算机工作站、笔记本电脑产量同比分别增长362.7%、192.8%。

**2. 创新格局全面起势。**以中原科技城、中原医学科学城、中原农谷为支柱的“三足鼎立”科技创新大格局全面起势。2023年末，全省拥有国家级创新平台172家，建设省实验室16家、产业研究院40家、中试基地36家、创新联合体28

家。高新技术企业 1.2 万家，科技型中小企业 2.6 万家。技术合同成交额 1368 亿元，同比增长 33.4%。新产业投资快速增长。高技术制造业投资同比增长 22.6%，高于工业投资增速 13.7 个百分点，其中电子及通信设备制造业投资同比增长 38.8%。市场活力持续增强。实有经营主体 1094 万户，同比增长 5.8%，其中实有企业 300 万户，同比增长 10.8%。

**3.新旧动能转换步伐全方位加快。**产业结构方面，高技术制造业增加值占规模以上工业增加值的比重较上年提高 1.8 个百分点；电子信息产业增加值占规模以上工业增加值的比重较上年提高 2.9 个百分点。投资结构方面，高技术制造业投资、工业技改投资占工业投资的比重较上年分别提高 1.7 个、1.8 个百分点。消费结构方面，线上消费活跃度逐步提升，通过公共网络实现的商品零售额占限额以上单位消费品零售额的比重为 7.4%，较上年提高 1.7 个百分点；绿色消费不断提升，限额以上单位新能源汽车零售额占汽车类商品零售额的比重为 24.6%，较上年提高 12.6 个百分点。能源结构方面，新型能源、可再生能源发电量占比不断提高，规模以上工业发电量中，新型能源发电量占比为 16.4%，较上年提高 1.9 个百分点；可再生能源发电量占比为 18.0%，较上年提高 1.4 个百分点。

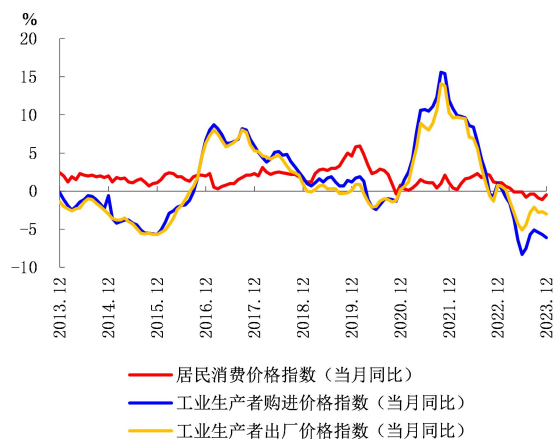
**4.经济发展质量效益不断提升。**更加注重经济发展的质量效益，发展绿色低碳产业，倡导绿色消费，加快发展方式绿色化转型，坚持以保障和改善民生为重点，不断增进民生福祉。绿色低碳扎实推进。规模以上节能环保产业增加值同比增长 15.6%，高于规模以上工业增加值增速 10.6 个百分点。绿色升级类产品产销两旺，充电桩产量同比增长 50.2%，限额以上单位新能源汽车零售额同比增长 64.2%。千方百计稳住就业。高质量推进“人人持证、技能河南”建设，城镇新增就业 119 万人、失业人员再就业 28 万人、就业困难人员再就业 10 万人。

#### （四）物价整体可控，居民可支配收入稳步增长

**1.居民消费价格略有下降。**居民消费价格同比下降 0.2%，其中，城市居民消费价格同比下降 0.4%，农村居民消费价格同比上涨 0.2%。分类别看，畜肉类同比下降 10.1%，其中猪肉拖累较为

明显，同比下降 16.9%；教育文化娱乐消费价格同比上涨 1.4%，其中旅游价格同比上涨 9.6%。

**2.工业生产者价格持续回落。**2023 年，全省工业生产者出厂价格和工业生产者购进价格同比分别下降 2.6%、4.7%。工业生产者出厂价格中，生产资料价格同比下降 3.8%，生活资料价格同比上涨 0.8%；工业生产者购进价格中，9 个门类仅有色金属材料及电线类同比实现正增长。



数据来源：河南省统计局。

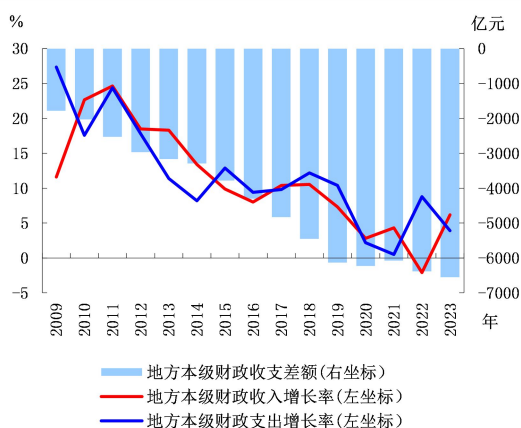
图 6 居民消费价格指数和生产者价格指数

**3.居民收入稳步增长。**全省居民人均可支配收入近 3 万元，同比增长 6.1%。其中，城镇居民人均可支配收入 4.0 万元，同比增长 4.5%；农村居民人均可支配收入 2.0 万元，同比增长 7.3%。城乡居民可支配收入比为 2.01（以农村居民人均可支配收入为 1），同比缩小 0.05。

#### （五）财政收支总体平稳，重点领域支出得到有力保障

**1.财政收入质量进一步提高。**受经济恢复向好及 2022 年低基数等因素影响，2023 年全省财政总收入 6973 亿元，同比增长 12.9%，其中，地方一般公共预算收入 4512 亿元，同比增长 6.2%；地方税收收入 2855 亿元，同比增长 10.2%。税收收入占一般公共预算收入比重较上年提高 2.4 个百分点，财政收入质量进一步提高。

**2.重点领域支出得到有力保障。**财政支出规模稳步扩大，全省一般公共预算支出 1.1 万亿元，同比增长 3.9%，连续 5 年超过 1 万亿元。重点领域支出得到有力保障。一般公共预算支出中，农村综合改革、就业补助、住房保障等民生领域支出同比分别增长 19.0%、15.0%、14.4%。



数据来源：河南省统计局。

图 7 财政收支状况

## (六) 房地产市场平稳运行，住房保障体系不断完善

**1. 商品房销售转型新模式，销售指标降幅收窄。**郑州、开封、济源 3 市开展现房销售试点，促进向房地产新发展模式转型。2023 年，全省商品房销售面积、销售额同比分别下降 5.5%、3.1%，降幅较上年末分别收窄 10.6 个、19.2 个百分点。

**2. 保障性租赁住房体系不断完善。**丰富筹集方式，加大筹集力度，进一步打造多层次租赁住房供应体系。自 2021 年保障性住房政策实施以来，已筹集和开工 19.5 万套（间），8.4 万名新市民实现安居，为新市民和青年群体提供了良好舒适的居住环境。

### 专栏 1 持续推进绿色金融创新发展 助力河南绿色低碳转型战略实施

2023 年，中国人民银行河南省分行加强统筹谋划和协调联动，开展重点任务攻坚行动，持续推进绿色金融政策体系完善、行业标准研制、绿色金融产品与服务创新等工作，为全省绿色低碳转型战略实施和高质量发展提供了有力支持。2023 年末，全省绿色贷款余额 7359 亿元，近三年绿色贷款规模实现“翻一番”，同比增长 32.5%，高于本外币各项贷款余额增速 23.0 个百分点；较年初增加 2021 亿元，同比多增 712 亿元。

**强化窗口指导和政策引导，促进更多金融资源投向绿色低碳发展领域。**召开 2023 年河南省货币信贷管理工作会议、河南省货币信贷形势分析暨窗口指导会等，督促金融机构加大对绿色发展领域的信贷投放。印发《关于加大绿色信贷投放 支持绿色发展的意见》等政策文件，细化 10 个方面具体措施，引导金融机构增加绿色信贷供给。联合有关部门出台发展绿色金融支持南阳市高效生态经济发展实施意见、支持郑州市新能源汽车产业链高质量发展意见，加大对重点地区重点领域的支持力度。开展绿色金融重点任务攻坚行动，明确 14 项重点任务，推动绿色金融行业标准研制、绿色金融产品和服务方式创新取得阶段性成果。引导 13 个地市建立绿色企业（项目）库，强化银企对接，不断提升绿色金融服务精准度。

**用好用足结构性货币政策工具，发挥精准滴灌、牵引撬动作用。**选取中原银行、郑州银行、内乡农商银行作为河南省使用碳减排工具的地方法人金融机构。印发《关于加强地方法人金融机构碳减排支持工具管理使用的通知》，明确碳减排支持工具审核要点、办理流程等事项。召开专题座谈会、推进会和督导会议，按季通报碳减排支持工具、支持煤炭清洁高效利用专项再贷款使用情况，督促金融机构加大货币政策工具使用规模，2023 年全省发放符合“双碳”工具使用条件的贷款 197 亿元。

**大力推动绿色金融产品创新，不断提升金融服务质效。**引导金融机构围绕绿色低碳发展需求，推出“绿色风电贷”“碳排放权质押贷”“国储林项目贷”“茶香快贷”“光伏贷”“绿益贷”等 40 余款绿色信贷产品，精准服务绿色产业发展。中原银行发放全省首笔可持续发展挂钩贷款 4300 万元，预计可引导企业节约标准煤 3.7 万吨，减排二氧化碳 11.3 万吨；兴业银行郑州分行发放全省首笔碳排放权质押贷款；建设银行信阳分行推出全省首个“个人碳账户”应用，年末注册用户近 7 万户，实现碳减排量约 1300 吨；中原农险推出“楸树碳指数保险”产品，保障小规模楸树经营主体固碳利益。加强绿色债券融资工具培育和宣介，推动全省 4 家企业成功发行绿色碳中和债券、绿色中期票据等绿色债券，合计金额 35 亿元。

**牵头研制绿色项目贷款环境与社会风险管理标准获准立项。**在总行指导下，河南省分行牵头会同工商银行总行、建设银行总行、兴业银行总行、生态环境部对外合作与交流中心等标准编制起草单位，



研制《商业银行绿色项目贷款的环境与社会风险管理指南》，2023年8月获全国金融标准化技术委员会正式立项，将为规范绿色金融业务、促进绿色金融实现商业可持续提供指引。

**试点开展气候敏感性压力测试，探索评估气候风险冲击对金融机构的影响。**选取4个高碳行业较多的地市作为试点城市，测试气候转型风险对高碳行业企业财务状况的影响，进而对银行机构信贷资产质量和资本充足水平的影响程度，为有效防范和应对气候变化相关金融风险提供前瞻性参考。

**加强监测评估，更好发挥对金融机构的激励引导作用。**河南省分行按季度对全省230余家法人金融机构发放绿色贷款、投资绿色债券、管理绿色资产风险等情况开展评价，将评估结果应用于央行金融机构评级。选择18家省级银行机构和南阳市、信阳市开展首次绿色金融综合评价试点，引导金融机构健全完善绿色金融内部考核机制，提升专业服务能力。

## 二、金融运行情况

2023年，河南省金融系统认真贯彻落实稳健的货币政策，发挥货币政策工具总量和结构双重功能，保持信贷规模和社会融资规模合理增长，持续加大对重大战略、重点领域和薄弱环节的信贷支持力度，服务实体经济高质量发展能力进一步增强。

### （一）银行业运行总体平稳，服务实体经济能力进一步提升

**1. 银行业资产负债规模稳步增长。**2023年末，银行业资产总额12.6万亿元，同比增长8.4%；负债总额12.1万亿元，同比增长8.3%。法人银行流动性总体平稳。2023年末，城商行、农信机构、村镇银行的流动性比例分别为51.54%、93.09%、83.22%，均高于25%的监管要求。

表 1 2023 年银行业金融机构情况表

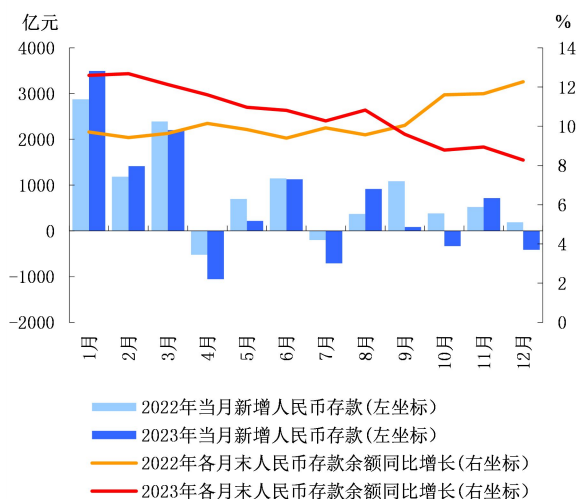
机构类别	营业网点			法人机构 (个)
	机构个数 (个)	从业人数 (人)	资产总额 (亿元)	
一、大型商业银行	3154	67920	43395	0
二、国家开发银行和政策性银行	153	3244	9633	0
三、股份制商业银行	590	13543	12840	0
四、城市商业银行	885	24157	18489	2
五、城市信用社	0	0	0	0
六、小型农村金融机构	4541	42211	24915	136
七、财务公司	8	185	590	5
八、信托公司	2	562	228	2
九、邮政储蓄	2435	23845	12437	0
十、外资银行	3	40	46	0
十一、新型农村机构	923	10803	1739	289
十二、其他	4	921	1422	4
合计	12698	187431	125734	438

注：1. 银行业金融机构包括存款类金融机构和非存款类金融机构，存款类金融机构包括银行、信用合作社、财务公司；非存款类金融机构包括信托公司、金融租赁公司、汽车金融公司、贷款公司和消费金融公司等。

2. 营业网点不包括国家开发银行和政策性银行、大型商业银行、股份制银行等金融机构总部数据；大型商业银行包括中国工商银行、中国农业银行、中国银行、中国建设银行和交通银行；小型农村金融机构包括农村商业银行、农村合作银行和农村信用社；新型农村机构包括村镇银行、贷款公司、农村资金互助社和小额贷款公司；“其他”包含金融租赁公司、汽车金融公司、货币经纪公司、消费金融公司等。

数据来源：国家金融监督管理总局河南监管局。

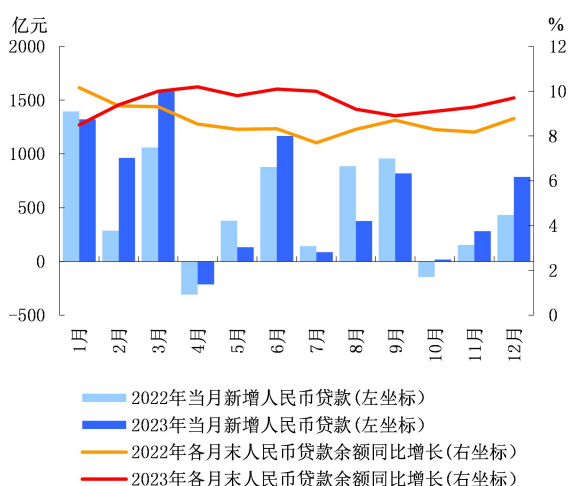
**2. 各项存款平稳增长。**2023年末，本外币各项存款余额10.0万亿元，同比增长8.0%，较年初增加7412亿元。人民币各项存款余额10.0万亿元，同比增长8.3%，较年初增加7658亿元。其中，住户存款余额6.8万亿元，同比增长13.3%，较年初增加8046亿元；非金融企业存款余额1.7万亿元，同比下降2.0%，较年初减少346亿元。



数据来源：中国人民银行河南省分行。

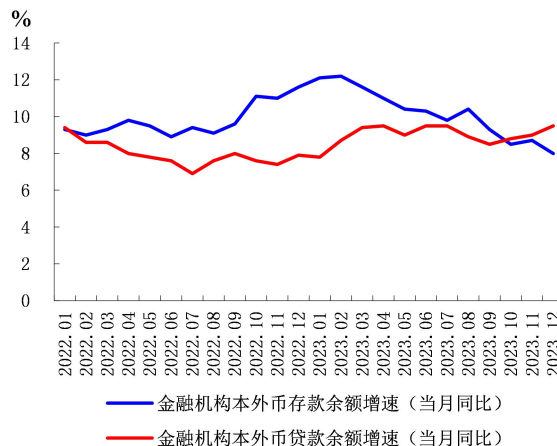
图 8 金融机构人民币存款增长情况

**3.各项贷款增速稳中有升。**2023 年末，全省本外币各项贷款余额 8.4 万亿元，同比增长 9.5%，较上年提高 1.6 个百分点；较年初增加 7236 亿元，同比多增 1669 亿元。人民币各项贷款余额 8.3 万亿元，同比增长 9.7%，较上年提高 0.9 个百分点；较年初增加 7328 亿元，同比多增 1211 亿元。其中，住户贷款增长加快，年末余额 3.3 万亿元，同比增长 8.1%，较上年提高 4.4 个百分点；较年初增加 2470 亿元，同比多增 1347 亿元。企（事）业单位贷款稳定增长，年末余额 5.0 万亿元，同比增长 10.7%；较年初增加 4832 亿元，同比少增 162 亿元。



数据来源：中国人民银行河南省分行。

图 9 金融机构人民币贷款增长情况



数据来源：中国人民银行河南省分行。

图 10 金融机构本外币存、贷款增速变化

**4.货币政策工具运用和管理增量提质。**2023 年，全省累计发放再贷款再贴现 1309 亿元，同比增加 354 亿元。2023 年末，全省支小再贷款、支农再贷款余额分别为 460 亿元、293 亿元，限额使用率较上年分别提高 42.5 个、9.8 个百分点。累计向 117 家（次）金融机构发放普惠小微贷款支持工具激励资金约 3 亿元，带动新增普惠小微贷款 175 亿元。全省金融机构减免普惠小微贷款利息 7 亿元、惠及市场主体约 30 万家（次）。全省发放符合碳减排支持工具、支持煤炭清洁高效利用专项再贷款、科技创新再贷款、交通物流专项再贷款、普惠养老专项再贷款使用条件的贷款分别为 121 亿元、76 亿元、83 亿元、5 亿元和 2 亿元。

**5.金融支持重大战略、重点领域和薄弱环节力度持续加大。**金融支持制造业和科技创新力度加大。高新技术企业、科技型中小企业贷款余额同比分别增长 17.3%、21.0%，分别高于本外币各项贷款余额增速 7.8 个、11.5 个百分点。绿色贷款规模显著增加。年末全省绿色贷款余额为 7359 亿元，近三年规模实现“翻一番”，同比增长 32.5%，高于本外币各项贷款余额增速 23.0 个百分点。薄弱环节贷款增量扩面。2023 年末，全省普惠小微贷款余额、民营企业贷款余额同比分别增长 21.6%、10.0%，较上年分别提高 7.4 个、11.7 个百分点。普惠小微、民营企业贷款授信户数分别达 219 万户、28 万户，同比分别增长 18.4%、14.9%。涉农贷款余额 2.8 万亿元，同比增长 8.4%；较年初增加 2169 亿元，同比多增 661 亿元。

**6.存贷款利率稳中有降。落实存款利率市场化调整机制成效显著。**12月，全省金融机构活期、定期存款加权平均利率分别为0.24%、1.61%，同比分别下降0.04个、0.07个百分点。贷款市场报价利率（LPR）改革效能持续释放。12月，全省一般贷款加权平均利率为4.53%，同比下降0.44个百分点；新发放企业贷款加权平均利率为4.14%，同比下降0.35个百分点，其中，小微企业、普惠小微贷款利率同比分别下降0.28个、0.86个百分点。

表 2 2023 年金融机构一般贷款各利率区间占比情况表

项目		1月	2月	3月	4月	5月	6月
合计		100.0	100.0	100.0	100.0	100.0	100.0
LPR减点		24.5	30.3	27.8	23.4	26.1	23.5
LPR		8.9	7.9	9.9	10.5	9.0	10.1
LPR加 点	小计	66.7	61.8	62.4	66.1	64.9	66.4
	(LPR, LPR+0.5%)	16.6	17.5	18.8	17.5	18.3	20.7
	[LPR+0.5%, LPR+1.5%)	19.2	16.6	17.7	18.3	17.4	18.1
	[LPR+1.5%, LPR+3%)	13.6	12.0	12.1	13.4	12.7	14.2
	[LPR+3%, LPR+5%)	10.7	9.1	8.6	10.3	10.4	8.3
LPR+5%及以上		6.6	6.6	5.2	6.6	6.2	5.3
项目		7月	8月	9月	10月	11月	12月
合计		100.0	100.0	100.0	100.0	100.0	100.0
LPR减点		27.9	23.9	22.0	23.8	26.8	28.6
LPR		9.8	7.8	9.4	9.8	8.0	8.4
LPR加 点	小计	62.3	68.4	68.5	66.3	65.2	63.1
	(LPR, LPR+0.5%)	18.6	16.8	19.1	16.6	15.6	14.1
	[LPR+0.5%, LPR+1.5%)	16.3	16.8	21.1	19.1	19.7	19.8
	[LPR+1.5%, LPR+3%)	10.6	12.9	13.6	12.9	13.7	15.0
	[LPR+3%, LPR+5%)	10.0	12.9	9.2	11.1	10.4	9.5
LPR+5%及以上		6.9	9.0	5.5	6.7	5.8	4.7

数据来源：中国人民银行河南省分行。

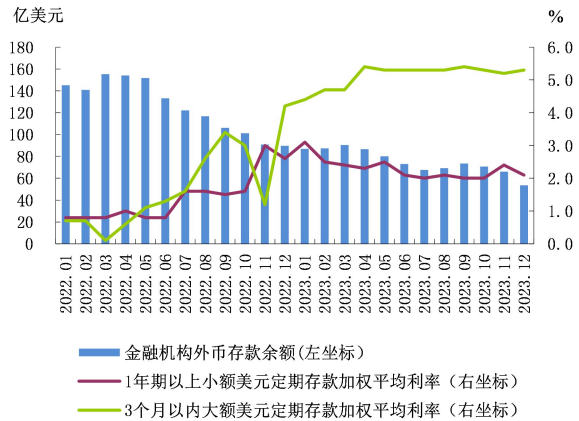
### 专栏 2 金融助力河南全面推进乡村振兴行稳致远

河南是农业大省和农村人口大省，也是我国粮食生产和重要农产品供给基地。中国人民银行河南省分行把支持乡村振兴作为重要政治责任，多措并举、综合施策，不断提升全面推进乡村振兴金融服务质效。

**坚持调研先行，加强统筹谋划。**将金融支持乡村振兴和粮食安全作为大兴调研之风的重要选题，由省分行主要负责人、分管领导分别带队，到粮食主产区、特色农业大市开展专题调研督导，带动全省各市分行、各金融机构从不同角度对乡村振兴领域重点问题开展调研。省分行党委将金融支持乡村振兴列入全行年度15项重点工作之一，建立工作台账，定期研究推进。

**强化窗口指导，落实帮扶政策。**组织开展年度金融机构服务乡村振兴考核评估并强化评估结果运用，召开全省货币信贷管理工作会议、货币信贷形势分析暨窗口指导会等，引导金融机构落实好中国人民银行等五部门下发的《关于金融支持全面推进乡村振兴 加快建设农业强国的指导意见》，将金融资源优先投放到乡村振兴领域。结合河南实际，制定出台《关于金融服务乡村振兴工作的意见》，围绕10个方面重点工作，提出26条具体支持举措。2023年末，全省涉农贷款余额同比增长8.4%，较上年提高3.0个百分点；较年初新增2169亿元，同比多增661亿元。

**用好政策工具，激发金融“活水”。**对符合条件的地方法人金融机构落实下调存款准备金率0.25个百分点的优惠政策；组织完成全省农业银行111个县级三农金融事业部考核，分类给予优惠存款准备金率，共释放流动性163亿元。发挥货币政策工具引导作用，修订再贷款评估办法，按季对各行行政策工具使用情况进行评估并通报督导，定向激励金融机构加大乡村振兴领域贷款投放。2023年末，



数据来源：中国人民银行河南省分行。

图 11 金融机构外币存款余额及外币存款利率

**7.人民币跨境使用持续增长。**结算规模不断扩大。全省人民币跨境收付合计2137亿元，同比增长1.7%，占跨境收支比重为14.7%，较上年提高0.4个百分点，为2020年以来最高水平。重点领域、重点区域跨境人民币结算大幅增长。原油进口人民币结算同比增长近7倍，大豆进口人民币结算同比增长近10倍，铁矿石进口人民币结算实现零突破。全省与“一带一路”共建国家跨境人民币结算同比增长22.3%。

全省支农再贷款余额 293 亿元，当年累计发放 235 亿元。

**扛牢政治责任，确保粮食安全。**将保障粮食和重要农产品生产供给作为金融支持建设农业强省的首要任务，出台《关于加快支持“中原农谷”发展的信贷政策措施》，指导新乡市分行制定《新乡市金融支持“中原农谷”建设的实施意见》，会同省委金融办（原省地方金融监管局）、新乡市政府举办专项政银企对接活动，累计签约超 1400 亿元，助力打造种业领域国家战略科技高地。引导金融机构精准对接农技领域融资需求，支持“藏粮于地、藏粮于技”战略实施，持续加大对高标准农田建设、农田水利设施建设等支持力度。2023 年末，全省农田基本建设贷款余额 163 亿元，同比增长 28.4%；全省金融机构全年累计向“中原农谷”相关领域投放贷款 234 亿元。

**立足资源禀赋，开展试点攻坚。**建立“1+3+N”重点信贷业务试点专班工作机制，指导 17 家市分行自主选取金融支持乡村振兴等主攻方向，探索相关典型案例、经验做法。在上述机制带动下，濮阳市分行创新的“兴村富民贷”支持农村致富带头人相关做法，被国家发改委、人社部、河南省委等刊发推广；洛阳市分行搭建“再贷款+普惠金融+三送服务”三位一体工作机制，推动辖区再贷款使用量、首贷率等均跃居全省前列；开封市分行发挥金融人才特长优势，联合有关部门选派 60 名金融系统优秀干部，到基层挂职，有力提升了辖区金融支持乡村振兴工作质效。

**聚焦特色产业，夯实发展根基。**针对“一县一业、一乡一特、一村一品”的区域产业特点，引导金融机构针对性加大金融产品和服务创新，满足乡土资源多元化融资需求。如，农业银行河南省分行推出“一县一品”惠农 e 贷，重点支持菌菇、林果等 42 个特色产业，实现全省县域全覆盖；农业发展银行河南省分行瞄准特色产业，支持卢氏香菇、兰考蜜瓜、淅川金银花等 81 个产业园区及产业融合项目，累计投放相关领域贷款 200 多亿元；河南农信系统强化对优质小麦、花生、芝麻等十多种优势特色产业基地建设的金融支持，累计投放特色农业产业贷款超 500 亿元。

## （二）证券期货业稳健发展，业务规模持续扩大

**1. 证券期货机构运行总体平稳。**2023 年末，全省共有法人证券公司 1 家、非法人证券分支机构 398 家，法人期货公司 2 家、非法人期货分支机构 113 家。其中，全省 3 家法人证券期货公司资产总额 563 亿元，同比增长 5.5%；负债总额 401 亿元，同比下降 2.5%；主要风险监管指标均符合监管要求。

表 3 2023 年证券业基本情况表

项 目	数量
总部设在辖内的证券公司数(家)	1
总部设在辖内的基金公司数(家)	0
总部设在辖内的期货公司数(家)	2
年末国内上市公司数(家)	110
当年国内股票(A股)筹资(亿元)	75
当年发行H股筹资(亿元)	3
当年国内债券筹资(亿元)	4070
其中：短期融资融券额(亿元)	228
中期票据筹资额(亿元)	1150

数据来源：河南证监局。

**2. 上市公司发展稳健。**2023 年末，全省共有 A 股上市公司 110 家，其中深交所公司 64 家，上交所公司 34 家，北交所公司 12 家。110 家上市

公司总市值 1.3 万亿元，平均市值 121 亿元，其中，千亿级市值公司 2 家，百亿级市值公司 25 家。2023 年，企业通过国内股票（A 股）筹资 75 亿元，债券筹资 4070 亿元。

**3. 期货交易规模加快增长。**2023 年，郑州商品交易所期货交易累计成交金额 128.2 万亿元，同比增长 32.5%，累计成交量 30.4 亿手，同比增长 36.1%。其中，尿素 UR、红枣 CJ、白糖 SR、菜油 OI、纯碱 SA 累计成交量增长较快，同比分别增长 408.5%、174.1%、106.5%、96.6%、68.2%。上市期货及期权产品增多。2023 年，烧碱、对二甲苯期货及期权在郑州商品交易所上市；短纤、纯碱、锰硅、硅铁、尿素、苹果期权在郑州商品交易所上市。

表 4 2023 年郑州商品交易所交易统计表

交易品种	累计成交金额 (亿元)	同比增长 (%)	累计成交量 (万手)	同比增长 (%)
苹果AP	26780.7	-35.6	3079.2	-35.2
棉花CF	131223.5	29.2	16541.1	28.9
红枣CJ	7863.3	188.0	1255.6	174.1
棉纱CY	1067.8	9.3	96.4	14.7
玻璃FG	120465.5	59.4	36203.1	61.3
粳稻JR	0.0	-100.0	0.0	-100.0
晚籼LR	0.0	-100.0	0.0	-100.0
甲醇MA	95743.0	-9.4	39930.9	1.0
菜油OI	163760.7	48.7	18566.3	96.6
短纤PF	25810.1	4.0	7062.5	6.2
花生PK	17925.2	16.3	3610.0	14.2
普麦PM	0.0	-100.0	0.0	-100.0
对二甲苯PX	2350.8	--	544.1	--
早籼RI	0.0	-100.0	0.0	-100.0
菜粕RM	72356.4	56.6	23059.3	59.2
菜籽RS	4.3	-4.1	0.7	1.7
纯碱SA	225629.4	29.7	55620.6	68.2
硅铁SF	25280.8	-15.9	6868.6	-0.3
烧碱SH	11245.5	--	1363.3	--
锰硅SM	20471.0	19.1	5923.3	34.2
白糖SR	125494.9	138.8	18862.5	106.5
PTATA	150103.6	-3.4	52081.2	-2.8
尿素UR	58713.7	331.5	13787.7	408.5
强麦WH	0.2	-99.4	0.0	-99.4
煤ZC	0.0	-100.0	0.0	-100.0
合计	1282290.3	32.5	304456.6	36.1

数据来源：郑州商品交易所。

### （三）保险业运行较为稳健，保险保障作用持续增强

**1.资产规模稳步增长，风险保障水平不断提高。**2023 年末，全省保险业资产总额达 6817 亿元，同比增长 7.5%；实现原保险保费收入 2400 亿元，同比增长 1.3%，较上年提高 0.9 个百分点，其中，财产险保费收入同比增长 6.6%，人身险保费收入同比下降 0.4%。全年累计赔付支出 1004 亿元，同比增长 25.3%；累计提供有效保险金额 266.9 万亿元，同比增长 6.0%，保险业经济减震器和社会稳定器功能得到较好发挥。

**2.保险业服务经济社会高质量发展。**车险综改“降价、增保、提质”成效持续显现，2023 年末，财险市场商业车险单均保费较车险综改前下降 26.3%，消费者获得感显著增强。普惠保险供给层次日益丰富，“惠民保”“医惠保”业务稳健发展，解决群众大额医疗费用、自费医疗负担尤其是“一老一少”投保难等问题。养老保险保障水平不断提高，创新推动“普惠型意外险+专属商业养老保险”一揽子保障模式，多家保险集

团在河南的养老社区项目开工建设。“险资入豫”为河南发展注入更多动能，2023 年末，全省累计引入保险资金突破 6000 亿元，实现连续三年增长 1000 亿元以上。

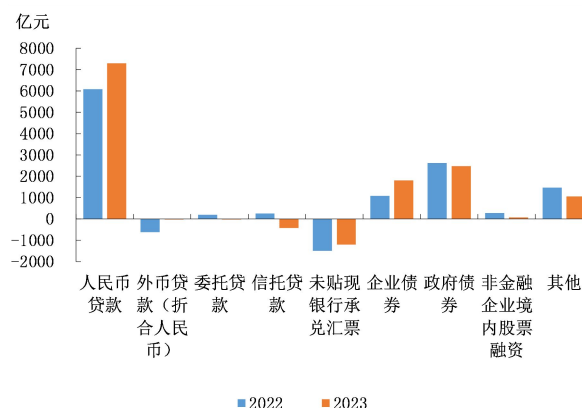
表 5 2023 年保险业基本情况表

项 目	数量
总部设在辖内的保险公司数（家）	1
其中：财产险经营主体（家）	1
寿险经营主体（家）	0
保险公司省级分公司（家）	91
其中：财产险公司省级分公司（家）	40
寿险公司省级分公司（家）	51
保费收入（中外资，亿元）	2400
其中：财产险保费收入（中外资，亿元）	618
人身险保费收入（中外资，亿元）	1782
各类赔款给付（中外资，亿元）	1004

数据来源：国家金融监督管理总局河南监管局。

### （四）社会融资规模增量超万亿元，金融市场业务运行平稳

**1.社会融资规模增量超万亿元。**2023 年，河南省社会融资规模增量 1.1 万亿元。其中，本外币贷款增加 7276 亿元，非金融企业直接融资 1889 亿元，表外融资减少 1654 亿元，地方政府债券净融资 2478 亿元。



数据来源：中国人民银行河南省分行。

图 12 社会融资规模分布结构

**2.银行间债券市场发行规模量增质升。**2023 年，全省累计发行银行间债券市场非金融企业债务融资工具 2303 亿元，同比增加 728 亿元，发行规模稳步回升；地方法人金融机构发行金融债券和信贷资产支持证券 199 亿元，同比增加 44 亿元。其中，推动 4 家企业成功发行绿色碳中和债券、绿色中期票据等绿色债券，合计金额 35 亿元，3 家企业成功发行 9 只科创票据，合计金额 82 亿元。

**3.票据融资总量保持增长。**2023 年，全省银行承兑汇票累计承兑发生额 9825 亿元，同比增加

1037 亿元；贴现累计发生额 3.1 万亿元，同比增加 6995 亿元。其中，银行承兑汇票贴现利率、票据买断转贴现利率年内季度间持续回落。

表 6 2023 年金融机构票据业务量统计表

单位：亿元

季度	银行承兑汇票承兑		贴 现			
			银行承兑汇票		商业承兑汇票	
	余额	累计发生额	余额	累计发生额	余额	累计发生额
1	6580.8	2236.2	3968.0	5291.9	297.0	564.0
2	6314.0	4115.3	4051.6	12025.9	330.6	1383.4
3	6052.8	6708.2	4051.1	19841.6	348.2	2223.3
4	6009.9	9825.0	4609.1	28233.3	332.8	2866.7

数据来源：中国人民银行河南省分行。

表 7 2023 年金融机构票据贴现、转贴现利率统计表

单位：%

季度	贴 现		转贴现	
	银行承兑汇票	商业承兑汇票	票据买断	票据回购
1	2.40	3.39	2.01	1.80
2	1.90	3.82	1.79	1.57
3	1.46	3.28	1.39	1.69
4	1.30	3.50	1.11	1.91

数据来源：中国人民银行河南省分行。

### （五）金融生态环境建设持续推进，金融服务水平进一步提升

**1. 社会信用体系建设深入推进。**推动提升征信系统服务覆盖面。2023 年末，全省共有 197 家机构接入征信系统，其中金融机构 91 家，非金融机构 106 家。积极参与地方征信平台建设应用。2023 年末，全省共有 3 家备案企业征信机构，合计收录企业信息 10.3 万户，提供各类征信服务 6.6 万次。深入推进农村信用体系建设，助力各类农业经营主体融资发展。全省共为 1924.5 万户农户、46.4 万户新型农业经营主体建立信用档案，基本实现信息主体全覆盖。2023 年末，全省动产和权利担保登记 8.9 万笔，查询 45.3 万次，同比分别增长 41.9%、44.4%。全省应用中国人民银行征信中心应收账款融资服务平台促成应收账款融资 1889 笔、762 亿元，同比分别增长 1.2%、11.6%。

**2. 支付服务实体经济质效进一步提升。**支付业务连续性保障机制持续完善，全省支付清算系统保持安全稳定运行。涉诈涉赌“资金链”治理向纵深推进，建设上线省级银警共享平台，辖区银行账户风险防控水平显著提升。加强支付受理终端及相关业务管理，收单业务规范性持续提升，

辖区支付机构合规展业意识进一步增强。全面排查、清理规范、优化调整农村支付服务站点，银行卡助农取款服务规范性、可持续性得到提升。巩固支付手续费降费政策落实成果，持续释放政策红利，全省支付服务主体累计降费规模达 12 亿元，市场主体满意率达 99.1%。持续推动优化账户服务，组织、指导全省银行网点 100% 设置支付适老化“绿色通道”；提升境外来华人员支付服务水平工作稳步推进，全省支付普惠进程进一步加快。

**3. 金融消费者权益保护稳步推进。**持续打造“12363”暖心热线，全省共接收消费者咨询 9.7 万起、受理投诉 1.2 万起。持续做好金融纠纷多元化解工作，充分利用“总对总”在线诉调机制，调解金融纠纷。聚焦人民群众对金融知识的迫切需求和薄弱领域，会同金融监管部门深入开展金融知识集中宣传教育活动，切实提高金融消费者的金融知识水平。

## 三、预测与展望

展望 2024 年，河南省经济稳中向好、稳中提质的态势没有变。全省锚定“两个确保”、深入实施“十大战略”，加速推进“7+28”群链建设，投资、消费增长动能增强，传统产业提质升级，新技术新产业新业态新模式不断涌现，创新能级不断提升，将为经济发展持续注入动力。但当前全省经济持续回升向好的基础仍不牢固，传统产业占比高、转型升级任务艰巨，房地产投资恢复较慢，消费增长的内在动能仍然偏弱，企业盈利能力、发展信心仍然不足，促消费、稳投资、扩内需的任务仍较艰巨。

下一阶段，河南省金融系统将以习近平新时代中国特色社会主义思想为指导，全面贯彻党的二十大精神、二十届三中全会精神、中央经济工作会议和中央金融工作会议精神，认真贯彻落实稳健的货币政策，聚焦做好科技金融、绿色金融、普惠金融、养老金融和数字金融五篇大文章，巩固和增强全省经济回升向好态势，全面推进中国式现代化建设河南实践，在强国建设、民族复兴新征程上奋勇争先、更加出彩。

中国人民银行河南省分行货币政策分析小组

总 纂：王均坦 尹清伟

统 稿：帅 洪

执 笔：王琦欣 郭 磊 郭玉鑫

提供材料：沈志宏 张 蕾 冯月月 银小柯 李玉欣 郑 方 万 里 于囡囡 张继硕 孙 芳  
王佳欣 罗晓蕾 陈奕丞 袁彦娟 王 浩 冯 毅 刘 芳 张 妍 周永锋 韩婷懿  
苗晓艳 刘 晗 姚元园 刘菁青 仲 琳 范珍惜

附录：

## （一）2023 年河南省经济金融大事记

6月2日，郑州获批全国首批租赁住房贷款支持计划试点城市。

6月13日，河南省人民政府印发《中原农谷发展规划（2022-2035年）》（豫政〔2023〕23号）。

7月20日，国家金融监督管理总局河南监管局挂牌。

8月15日，中国人民银行郑州中心支行牵头研制的绿色项目贷款环境与社会风险管理标准在全国金融标准化技术委员会立项。

8月18日，中国人民银行河南省分行挂牌，加挂国家外汇管理局河南省分局、中国人民银行河南省分行营业管理部牌子。

9月7日-8日，2023年中国（郑州）国际期货论坛在郑州举行。

11月7日，河南省农村商业联合银行股份有限公司揭牌仪式在郑州举行。



## (二) 2023 年河南省主要经济金融指标

表 1 2023 年河南省主要存贷款指标

	1月	2月	3月	4月	5月	6月	7月	8月	9月	10月	11月	12月	
本 外 币	金融机构各项存款余额(亿元)	96630.5	98064.0	100280.1	99204.3	99388.5	100478.1	99720.1	100650.9	100763.5	100412.0	101089.9	100584.9
	其中:住户存款	63893.5	64581.7	66095.7	65133.8	65354.5	66627.9	66447.6	66689.1	67761.3	67423.9	67778.8	68406.2
	非金融企业存款	17640.4	18278.8	19037.0	18709.0	18530.7	18763.2	18159.9	18259.7	18007.1	17633.4	17402.9	17281.4
	各项存款余额比上月增加(亿元)	3457.4	1433.5	2216.1	-1075.9	184.2	1089.6	-758.0	930.8	112.7	-351.5	677.9	-505.0
	金融机构各项存款同比增长(%)	12.1	12.2	11.6	11.0	10.4	10.3	9.8	10.4	9.3	8.5	8.7	8.0
	金融机构各项贷款余额(亿元)	77652.7	78649.5	80286.9	80107.9	80153.4	81356.2	81430.4	81839.9	82596.1	82606.1	82816.4	83596.7
	其中:短期	19502.3	19969.0	20894.9	20683.0	20770.8	21367.4	21264.4	21414.5	21539.9	21398.0	21316.7	21425.4
	中长期	52220.0	52759.0	53608.4	53572.2	53647.6	54103.9	54132.9	54483.2	55147.9	55273.1	55423.2	55708.0
	票据融资	4322.3	4308.0	4165.3	4212.5	4148.4	4279.9	4348.7	4357.2	4316.4	4353.5	4493.2	4873.7
	各项贷款余额比上月增加(亿元)	1292.4	996.8	1637.4	-179.0	45.5	1202.8	74.2	409.5	756.2	10.0	210.3	780.2
	其中:短期	588.2	466.7	925.9	-211.9	87.8	596.6	-103.0	150.2	125.4	-141.9	-81.4	108.8
	中长期	797.0	539.0	849.4	-36.2	75.4	456.3	119.0	260.3	664.7	125.3	150.1	284.7
	票据融资	-106.8	-14.3	-142.7	47.2	-64.2	131.5	68.9	8.5	-40.9	37.2	139.7	380.5
	金融机构各项贷款同比增长(%)	7.8	8.7	9.4	9.5	9.0	9.5	9.6	8.8	8.5	8.8	9.0	9.5
	其中:短期	0.7	2.8	6.7	7.4	6.9	10.0	10.5	11.1	10.6	11.6	12.3	13.2
	中长期	8.3	9.1	9.6	9.6	9.4	8.8	8.5	8.2	8.2	8.4	8.3	8.3
票据融资	34.7	31.2	14.0	15.7	12.7	14.1	15.7	13.7	8.5	7.2	7.9	10.0	
人 民 币	金融机构各项存款余额(亿元)	96042.9	97456.4	99658.0	98604.2	98821.4	99950.8	99238.9	100153.0	100236.7	99904.3	100622.1	100206.8
	其中:住户存款	63753.8	64441.3	65953.4	64993.7	65216.4	66490.2	66312.5	66556.4	67630.4	67292.9	67648.3	68274.1
	非金融企业存款	17282.4	17897.8	18642.6	18331.1	18176.7	18446.2	17862.4	17957.8	17677.5	17310.7	17111.0	17080.7
	各项存款余额比上月增加(亿元)	3494.5	1413.5	2201.6	-1053.9	217.3	1129.3	-711.8	914.0	83.7	-332.3	717.8	-415.4
	其中:住户存款	3525.8	687.5	1512.1	-959.6	222.7	1273.7	-177.6	243.9	1073.9	-337.5	355.4	625.8
	非金融企业存款	-144.0	615.4	744.8	-311.5	-154.3	269.4	-583.8	95.3	-280.3	-366.8	-199.7	-30.4
	各项存款同比增长(%)	12.6	12.7	12.1	11.6	11.0	10.8	10.3	10.8	9.6	8.8	8.9	8.3
	其中:住户存款	16.8	16.8	16.3	16.2	15.9	16.0	15.6	15.5	15.5	15.3	14.4	13.4
	非金融企业存款	0.0	2.5	2.3	1.6	-0.2	0.5	0.0	-1.8	-3.9	-3.5	-3.7	-2.0
	金融机构各项贷款余额(亿元)	77133.3	78096.4	79684.0	79471.5	79603.5	80771.9	80859.4	81235.8	82055.8	82074.0	82354.5	83140.9
	其中:个人消费贷款	23917.5	24076.0	24497.6	24295.7	24315.2	24435.2	24418.4	24480.4	24803.4	24829.7	24989.4	25088.6
	票据融资	4322.3	4308.0	4165.3	4212.5	4148.4	4279.9	4348.7	4357.2	4316.4	4353.5	4493.2	4873.7
	各项贷款余额比上月增加(亿元)	1320.2	963.1	1587.6	-212.4	132.0	1168.4	87.5	376.3	820.0	18.2	280.5	786.4
	其中:个人消费贷款	129.1	158.5	421.6	-201.9	19.5	120.0	-16.8	62.0	323.0	26.3	159.7	99.2
	票据融资	-106.8	-14.3	-142.7	47.2	-64.2	131.5	68.9	-9.6	-40.9	37.2	139.7	380.5
	金融机构各项贷款同比增长(%)	8.5	9.4	10.0	10.2	9.8	10.1	10.0	9.2	8.9	9.1	9.3	9.7
其中:个人消费贷款	2.5	3.4	4.3	3.7	3.6	3.3	3.0	3.0	4.0	4.4	4.9	5.5	
票据融资	34.7	31.2	14.0	15.7	12.7	14.1	15.7	13.7	8.5	7.2	7.9	10.0	
外 币	金融机构外币存款余额(亿美元)	86.9	87.4	90.5	86.7	80.1	73.0	67.5	69.3	73.4	70.7	65.9	53.4
	金融机构外币存款同比增长(%)	-40.1	-38.0	-41.7	-43.8	-47.3	-45.2	-44.7	-40.7	-30.9	-30.1	-27.6	-40.5
	金融机构外币贷款余额(亿美元)	76.8	79.6	87.8	91.9	77.7	80.9	80.1	84.1	75.3	74.1	65.0	64.3
	金融机构外币贷款同比增长(%)	-48.4	-47.7	-42.5	-41.2	-49.3	-39.1	-32.8	-25.1	-28.1	-20.6	-24.3	-18.1

数据来源:中国人民银行河南省分行。

表2 2001~2023年河南省各类价格指数

单位：%

	居民消费价格指数		工业生产者购进价格指数		工业生产者出厂价格指数	
	当月同比	累计同比	当月同比	累计同比	当月同比	累计同比
2001	—	0.7	—	1.9	—	0.5
2002	—	0.1	—	-2.4	—	-1.4
2003	—	1.6	—	7.8	—	5.0
2004	—	5.4	—	15.7	—	10.2
2005	—	2.1	—	8.3	—	6.1
2006	—	1.3	—	5.3	—	4.3
2007	—	5.4	—	6.4	—	5.2
2008	—	7.0	—	11.9	—	12.1
2009	—	-0.6	—	-2.9	—	-5.1
2010	—	3.5	—	10.2	—	7.8
2011	—	5.6	—	10.1	—	7.2
2012	—	2.5	—	-0.8	—	-0.6
2013	—	2.9	—	-0.7	—	-1.5
2014	—	1.9	—	-1.6	—	-1.9
2015	—	1.3	—	-4.6	—	-4.6
2016	—	1.9	—	-0.8	—	-1.0
2017	—	1.4	—	7.3	—	6.8
2018	—	2.3	—	4.0	—	3.6
2019	—	3.0	—	1.2	—	0.2
2020	—	2.8	—	-0.6	—	-0.8
2021	—	0.9	—	9.5	—	7.8
2022	—	1.5	—	5.7	—	5.0
2023	—	-0.2	—	-4.7	—	-2.6
2022 1	0.4	0.4	10.8	10.8	9.6	9.6
2	0.2	0.3	9.9	10.3	9.7	9.6
3	1.0	0.5	9.8	10.2	9.6	9.6
4	1.6	0.8	9.6	10.0	9.5	9.6
5	1.7	1.0	8.6	9.7	7.1	9.1
6	2.0	1.2	8.4	9.5	6.9	8.7
7	2.3	1.3	6.5	9.1	5.6	8.3
8	1.8	1.4	4.2	8.4	3.1	7.6
9	2.3	1.5	2.6	7.8	1.2	6.9
10	2.1	1.5	-0.4	6.9	-0.6	6.1
11	1.2	1.5	-0.7	6.2	-1.3	5.4
12	1.1	1.5	1.0	5.7	0.8	5.0
2023 1	1.1	1.1	0.3	0.3	0.6	0.6
2	0.6	0.9	-0.8	-0.3	0.2	0.4
3	0.4	0.7	-1.6	-0.7	-1.3	-0.2
4	-0.1	0.5	-3.6	-1.4	-2.8	-0.8
5	-0.1	0.4	-6.4	-2.4	-4.3	-1.5
6	-0.1	0.3	-8.3	-3.4	-5.1	-2.1
7	-0.8	0.2	-7.5	-4.0	-4.4	-2.5
8	-0.4	0.1	-5.7	-4.2	-2.8	-2.5
9	-0.4	0.0	-5.1	-4.3	-2.1	-2.5
10	-0.9	-0.1	-5.4	-4.4	-2.8	-2.5
11	-1.1	-0.2	-5.7	-4.5	-2.7	-2.5
12	-0.5	-0.2	-6.1	-4.7	-3.0	-2.6

数据来源：河南省统计局、《中国经济景气月报》。

表3 2023年河南省主要经济指标

	1月	2月	3月	4月	5月	6月	7月	8月	9月	10月	11月	12月
	绝对值（自年初累计）											
地区生产总值（亿元）	—	—	14969.0	—	—	31326.0	—	—	47785.4	—	—	59132.4
第一产业	—	—	648.7	—	—	2308.0	—	—	4331.1	—	—	5360.2
第二产业	—	—	6179.9	—	—	13189.0	—	—	19831.7	—	—	22175.3
第三产业	—	—	8140.4	—	—	15829.0	—	—	23622.7	—	—	31597.0
工业增加值（亿元）	—	—	—	—	—	—	—	—	—	—	—	—
固定资产投资（亿元）	—	—	—	—	—	—	—	—	—	—	—	—
房地产开发投资	—	591.8	1322.9	1474.5	1827.6	2333.9	2650.4	2986.8	3336.1	3607.0	3868.8	4189.4
社会消费品零售总额（亿元）	—	4399.9	6524.3	8380.4	10411.8	12538.1	14458.6	16507.0	18745.9	21148.1	23558.1	26004.5
外贸进出口总额（亿元）	—	1541.0	2090.2	2638.5	3207.0	3799.5	4401.8	4931.9	5719.6	6572.3	7359.9	8107.9
进口	—	514.8	688.4	849.9	1067.0	1293.7	1488.1	1712.7	1988.8	2301.3	2589.8	2827.9
出口	—	1026.2	1401.8	1788.6	2140.0	2505.8	2913.7	3219.2	3730.8	4271.0	4770.1	5280.0
进出口差额(出口—进口)	—	511.4	713.4	938.7	1073.0	1212.1	1425.6	1506.5	1742.0	1969.7	2180.3	2452.1
实际使用外资（亿美元）	0.5	1.2	1.9	3.3	3.8	4.9	5.4	5.7	6.0	6.2	6.9	7.5
地方财政收支差额（亿元）	-901.8	-1157.8	-1782.7	-2113.7	-2548.7	-3150.4	-3554.0	-4192.7	-4994.6	-5271.0	-5847.5	-6550.5
地方财政收入	465.0	815.4	1357.6	1788.7	2093.8	2662.2	3018.0	3272.0	3591.9	3933.4	4190.6	4512.1
地方财政支出	1366.8	1973.2	3140.3	3902.3	4642.5	5812.6	6572.0	7464.7	8586.5	9204.4	10038.1	11062.6
城镇登记失业率（%）（季度）	—	—	—	—	—	—	—	—	—	—	—	—
	同比累计增长率（%）											
地区生产总值	—	—	5.0	—	—	3.8	—	—	3.8	—	—	4.1
第一产业	—	—	3.0	—	—	1.0	—	—	0.8	—	—	1.8
第二产业	—	—	4.5	—	—	3.5	—	—	4.2	—	—	4.7
第三产业	—	—	5.7	—	—	4.5	—	—	4.1	—	—	4.0
工业增加值	—	4.9	4.2	-0.3	3.6	3.3	3.3	3.6	4.0	4.2	5.0	5.0
固定资产投资	—	7.1	6.3	-0.2	-4.1	-1.2	0.4	1.2	1.8	2.0	2.0	2.1
房地产开发投资	—	-2.8	-5.1	-12.3	-12.1	-10.4	-9.0	-8.8	-9.1	-9.3	-9.2	-9.3
社会消费品零售总额	—	7.4	8.2	6.4	7.0	5.8	5.2	5.0	5.0	5.7	6.5	6.5
外贸进出口总额	—	15.2	2.5	-1.4	-3.2	-3.4	-2.3	-3.9	-6.8	-7.5	-3.1	-3.8
进口	—	-6.2	-14.7	-17.8	-16.4	-13.0	-24.7	-13.1	-15.2	-15.9	-12.0	-13.5
出口	—	30.2	13.8	9.0	5.2	2.4	3.2	1.9	-1.6	-2.2	-2.6	2.4
实际使用外资	—	—	—	—	—	—	—	—	—	—	—	—
地方财政收入	10.0	13.4	10.9	23.3	23.2	12.7	10.2	9.5	7.9	7.4	7.6	6.2
地方财政支出	13.6	9.4	3.9	14.6	10.3	1.4	0.5	2.2	2.0	2.9	3.5	3.9

数据来源：河南省统计局。